



ACCADEMIA  
NAZIONALE  
DI DANZA

## GUIDA ALLE AMMISSIONI ON LINE





## 1. COSA FARE PRIMA DI COMPILARE LA DOMANDA DI AMMISSIONE ON LINE

Prima di compilare la domanda di ammissione on line, si consiglia di:

- leggere attentamente il **BANDO delle ammissioni** e verificare se si è in possesso dei requisiti di accesso
- farsi rilasciare dal proprio medico un CERTIFICATO MEDICO di sana e robusta costituzione
- SCANSIONARE IN FORMATO PDF O JPG/JPEG(FOTO) SEPARATAMENTE I SEGUENTI DOCUMENTI:
  - documento di identità personale dello studente in corso di validità
  - il certificato medico

Rinominare i documenti in modo opportuno (ad esempio Nome\_Cognome\_\_certificatomedico)

**N.B. per compilare la domanda di ammissione on line è necessario avere un indirizzo e-mail**

## 2. PROCEDURA ON LINE

Dopo aver eseguito tutte le operazioni indicate nel paragrafo precedente, siete pronti per compilare la domanda di ammissioni on line.

Connettersi al sito web <https://www.servizi2.isidata.net/home/Index.aspx> -home page di **ISIDATA Srl**; cliccare nel menù sul lato sinistro sulla sezione **“Servizi Studenti”**



cliccare sull'icona **Accademia di Danza**, come indicato nell'immagine qui di seguito



## Guida alle ammissioni on-line Accademia Nazionale di Danza

- Ultimissime
- Servizi Studenti
- Questionari (compilazione)
- Questionari (creazione)
- Servizi Docenti/ATA
- Procedure
- Albo Pretorio
- Aggiornamenti
- Manda Dati

### ■ Servizi studenti

Questo servizio fornito gratuitamente a tutti gli studenti degli Istituti d'Arte Conservatori di Musica ed Accademie di BB.AA. permette, per ora, di visualizzare i propri dati e stampare le autocertificazioni relative.

È stata realizzata, la possibilità di inserire e modificare i dati (**proposta**) dandone comunicazione agli uffici preposti che, accetteranno o meno, la proposta di modifica inviando anche comunicazione per mezzo di una e-mail allo studente stesso.

Per qualsiasi problema riscontrato prego voler inviare una E-Mail segnalando e descrivendo il problema riscontrato e possibilmente un eventuale recapito telefonico e nominativo dell'utente da contattare.

Per una corretta fruibilità del sito la risoluzione video deve essere impostata, minimo, a 1280x1024 ed il Browser **DEVE** essere Internet Explorer versione 8 o l'ultima versione di Firefox.

**Attenzione! E' necessario abilitare i Javascript del tuo browser per poter utilizzare correttamente l'applicazione.**

Conservatories - Konservatorien

Conservatori

Academies - Akkademien

Accademie

Acting Academy -  
Schauspielakademie  
Accademia di  
Arte Drammatica

Dance Academies - Tanzakademie

Accademia di  
Danza

ISIA

ISIA

Dal menu principale, scegliere l'opzione **1. "Inserimento domanda di ammissione"**,

### ■ MENU PRINCIPALE - Servizi per gli Studenti degli Istituti di Alta Cultura - CONSERVATORI

1. Inserimento domanda di AMMISSIONE	Help ↓
2. Modifica domanda di AMMISSIONE	Help ↓
3. Gestione richiesta di immatricolazione (iscrizione al 1° anno - ABILITATO dopo esito positivo esame di ammissione)	Help ↓
4. Gestione dati degli allievi già immatricolati (ovvero già allievi dell'Istituto)	Help ↓
5. COMUNICATI	Help ↓
0. Esci	

Per gli studenti stranieri è possibile scegliere nel menu principale un'altra lingua per compilare la domanda

### ■ MENU PRINCIPALE - Servizi per gli Studenti degli Istituti di Alta Cultura - ACCADEMIA NAZIONALE DI DANZA



1. Inserimento domanda di AMMISSIONE

Dal menu a tendina selezionare l'Istituzione **"Accademia di Danza Roma"** a cui si intende inoltrare la domanda di ammissione.

SERVIZI PER GLI STUDENTI - Data odierna: 26/12/2015 10:33:34

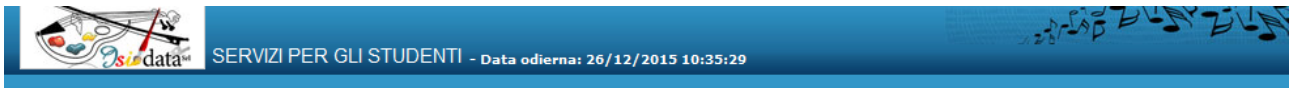
■ Seleziona l'Accademia alla quale richiedere l'Ammissione:

- Seleziona l'Accademia --
- ACCADEMIA DI DANZA ISIDATA
- ACCADEMIA DI DANZA ROMA

Come indicato nei BANDI DI AMMISSIONE, disponibili nelle news didattiche sul sito web dell'Accademia, le iscrizioni alle ammissioni per ogni corso, sono aperte in un periodo ben specifico e non sarà possibile compilare la domanda di ammissione al di fuori del periodo indicato; nel caso si provi ad inserire la domanda di ammissioni al di fuori del periodo indicato nei bandi, apparirà la dicitura indicata nell'immagine



## Guida alle ammissioni on-line Accademia Nazionale di Danza



Seleziona l'Accademia alla quale richiedere l'Ammissione: ACCADEMIA DI DANZA ROMA

Esci

Il periodo per la domanda di ammissione è dal dal 11/01/2016 al 13/02/2016

Non appena sarà disponibile la procedura on-line, non apparirà più la dicitura indicata al punto precedente, ma apparirà la scheda anagrafica da compilare:

**Anagrafica**

**ANAGRAFICA - Richiesta di Ammissione/Settimana orientamento**

Sarà possibile apportare modifiche a tale richiesta finché il Conservatorio non effettua la registrazione della richiesta di ammissione.

Si rammenta che mediante la scheda 'Tasse' - visibile dopo l'inserimento dell'Anagrafica - si DEVE registrare il pagamento delle tasse di cui è obbligatoria la tassa sul ccp 1016 per l'ammissione, stampare la richiesta di ammissione ed inviarla mezzo raccomandata A/R o consegnarla personalmente al Conservatorio allegando i documenti come richiesto dalla stessa.

Inserisci Annulla

(I campi contrassegnati con il segno \* sono obbligatori)


PASSWORD	JJJDMNPOMH
Cognome*	Inserire Cognome (first name)
Nome*	Inserire Nome (second name)
Sesso	Maschio
Scuola di*	Inserire la Scuola (ovvero il corso di diploma o laurea) A077 DIDATTICA DELLA MUSICA STRUMENTALE (ABILITAZIONE)
Eventuale specifica corso	Inserire la specifica del corso (utile per i corsi abilitanti - max 100 caratteri)
Anno scuola Media/Liceo annessa	Inserire l'anno di scuola Media/Liceo (MAX 3 caratteri) annessa (per gli Istituti che la prevedono) o no che si frequenta o si intende frequentare es. 2SA=2° SUPERIORE ANNESSO 3M=2^ MEDIA NON ANNESSA
Nazionalità di nascita*	Inserire la nazionalità (se non è presente nell'elenco scriverla per esteso nel campo sottostante) ITALIA ITALIA
Regione	NASCITA

Si precisa che il programma messo a disposizione da ISIDATA Srl, nasce per i Conservatori, perciò vi indichiamo qui di seguito solo ciò che è **obbligatorio** compilare:

la **Password** sarà calcolata automaticamente cliccando sull'icona laterale.

INSERIMENTO (I campi contrassegnati con il segno \* sono obbligatori)

PASSWORD: PFPYJZYTA



Il **Cognome** e il **Nome dello studente** devono essere inseriti solamente a caratteri maiuscoli.

**Sesso:** selezionare dal menu a tendina se Maschio o Femmina.

**Scuola di:** selezionare dal menu a tendina la Scuola, ovvero il corso PROGETTO EDUCANDO IN DANZA per il quale si intende richiedere l'esame di ammissione.

**Eventuale specifica corso:** /

**Nazione di nascita:** selezionare dal menu a tendina la nazionalità (se non è presente nell'elenco scriverla per esteso nel campo sottostante).

**In possesso di nazionalità Italiana**

(porre la spunta se in possesso di nazionalità italiana)

### DATI RELATIVI ALLA NASCITA

**Regione:** inserire la regione di nascita solamente in caso di cittadinanza italiana.

**Provincia nascita:** sarà possibile inserire la provincia di nascita solamente se si è inserita la regione. Si avrà la lista delle province appartenenti solamente a quella regione. Nel caso di nazionalità non italiana inserire EE = Escursionista Estero.



## Guida alle ammissioni on-line Accademia Nazionale di Danza

**Comune:** scegliere il comune di nascita dal menu a tendina, oppure se si tratta di un comune non presente nella lista, lasciare vuoto il campo con il menu a tendina e digitarlo nella casella sottostante.

Nel caso di allievi stranieri, lasciare vuoto il campo con il menu a tendina e digitare nel campo sottostante il paese di provenienza. inserire Es.: se la nazionalità è americana, inserire USA. (oppure USA-New York).

Comune  
(sceglierlo dal menu o digitarlo nella casella affianco)

USA - NEW YORK

**Data di nascita:** inserire la data di nascita nel formato gg/mm/aaaa.

**Codice fiscale:** digitare il proprio codice fiscale, oppure farlo calcolare direttamente al sistema cliccando sull'icona laterale,

Codice fiscale srt

Cognome:	Bianchi
Nome:	Mario
Sesso:	M
Comune di nascita:	ROMA
Data di nascita:	23/12/2000
Calcola	Riporta

cliccare su "Calcola" e poi "Riporta" per inserirlo.

### DATI RELATIVI ALLA RESIDENZA

**Regione:** inserire la regione di residenza.

**Provincia:** sarà possibile inserire la provincia di residenza solamente se si è inserita la regione. Si avrà la lista delle province appartenenti solamente a quella regione. Nel caso di nazionalità non italiana inserire EE = Escursionista Estero.

**Comune:** scegliere il comune di residenza dal menu a tendina, oppure se si tratta di un comune non presente nella lista, lasciare vuoto il campo con il menu a tendina e digitarlo nella casella sottostante.

**Cap:** digitare il codice di avviamento postale (numerico, massimo 5 caratteri).

**Indirizzo:** digitare l'indirizzo ed il relativo numero civico.

**Telefono:** inserire il numero di telefono dell'abitazione, obbligatorio se non si inserisce il n. di cellulare.

**Cellulare:** inserire uno o più numeri di cellulare. E' obbligatorio inserire o il n. di telefono fisso o di cellulare. **E-mail:** inserire l'indirizzo e-mail (minuscolo) dello studente se maggiorenne oppure di un genitore se minorenni. **L'indirizzo e-mail è obbligatorio** perché è indispensabile per comunicarvi il Login e la Password per poter rientrare ed apportare eventuali modifiche. E' importante non perdere e non cambiare questo dato (anche quando sarete allievi) in quanto ogni comunicazione ed altro verranno inviate a questo indirizzo.



## Guida alle ammissioni on-line Accademia Nazionale di Danza

**⚠** Se non ricevete l'e-mail, controllare nella cartella di posta denominata 'spam' o 'posta indesiderata' se è presente l'e-mail inviata automaticamente dall'Accademia e contrassegnarla come posta sicura.

**Titolo di studio:** /

**Voto titolo di studio:** /

**Data del titolo di studio:** /

**Nome Istituto del Titolo di studio:** /

**Indirizzo Istituto del Titolo di studio:** /

**Frequenta la classe...della Scuola...:** inserire la classe dell'attuale scuola frequentata (ad esempio 1 elementare, 2 elementare....etc)

**In possesso Dip.Sup.:** /

**Anno\A.A.:** Anno di corso ed Anno Accademico al quale si intende chiedere l'ammissione. Il Campo è precompilato dall'Istituzione e non modificabile dallo studente.

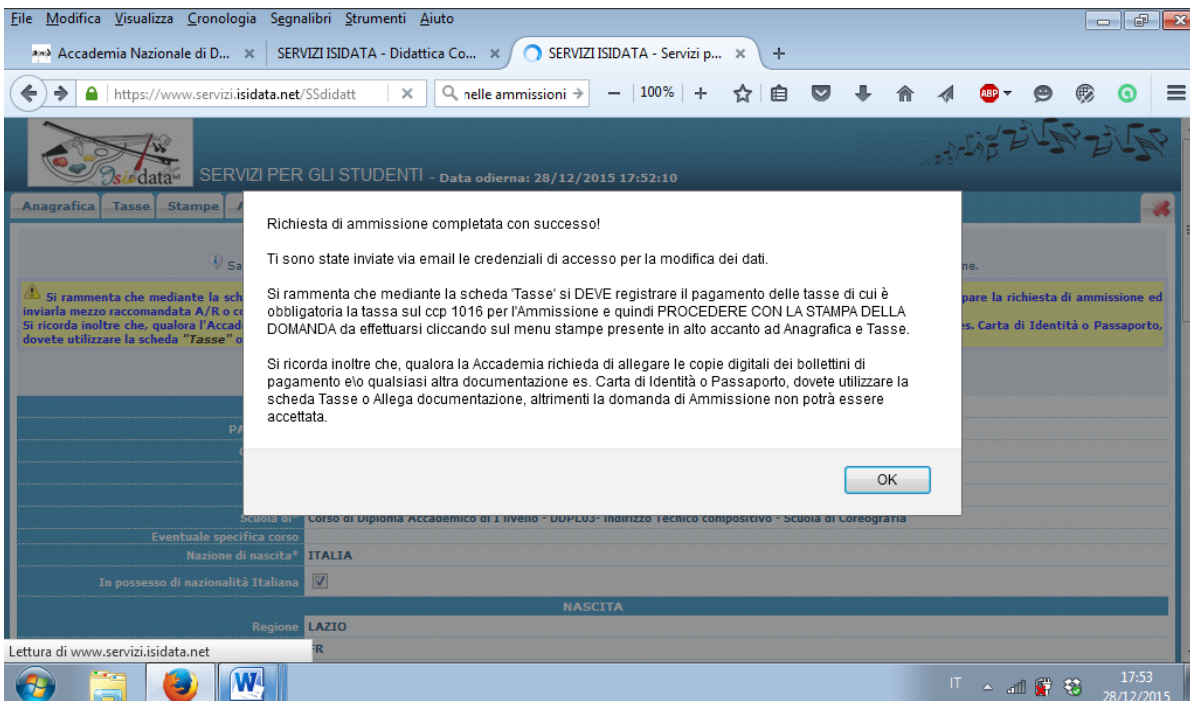
**N° Commissione:** il Numero Commissione deve rimanere su 1 e non è modificabile.

**Iscritto ad altra Università:** /

**FASCIA REDDITUALE: CAMPO DA NON COMPILARE**


**Insegnante preparatore: NON INSERIRE**

Una volta terminato l'inserimento, facendo attenzione all'esattezza dei dati inseriti ed ai campi obbligatori, cliccare su "**Inserisci**". A questo punto il programma visualizzerà sulla schermata un messaggio come nell'immagine sottostante e invierà alla vostra E-mail, **Login e Password**.





### Credenziali per l'accesso alla richiesta di esame di ammissione

Da: Accademia Nazionale di Danza (sd@accademianazionale danza.it)  aggiungi |  
blocca  
A: < >

Gentile

la tua richiesta di ammissione è stata effettuata con successo.  
Di seguito sono riportati il codice e la password da utilizzare per poter modificare i dati della tua richiesta.  
Ricordiamo che sarà possibile apportare modifiche ad essa finchè non ne sarà effettuata la registrazione.

CODICE DI ACCESSO: 1005  
PASSWORD: GEZUCRTYLP

Per la modifica dei dati andare all'indirizzo  
<https://www.servizi.isidata.net/SSdidatticheco/MainGenerale.aspx?i=DNCO/>  
cliccate sulla voce "2. Modifica domanda di AMMISSIONE" e nella pagina successiva inserite i codici riportati nella presente email.

Cordiali saluti.

### 3. COME APPORTARE MODIFICHE ALLA DOMANDA DI AMMISSIONE

Nel caso si siano inseriti nella domanda di ammissione dati non corretti e si vuole procedere alla modifica degli stessi usare le credenziali inviate via e-mail.

**⚠ Sarà possibile modificare i dati fintanto che l'Accademia non effettui la registrazione della vostra richiesta di ammissione. Pertanto ricontrollare subito i dati inseriti, e se non corretti, procedere immediatamente alla modifica.**

Connettersi al sito web <https://www.servizi.isidata.net/home/Index.aspx> -home page di **ISIDATA Srl**; cliccare nel menù sul lato sinistro sulla sezione **"Servizi Studenti"**



cliccare sull'icona **Accademia di Danza**, come indicato nell'immagine qui di seguito



## Guida alle ammissioni on-line Accademia Nazionale di Danza

- Ultimissime
- Servizi Studenti
- Questionari (compilazione)
- Questionari (creazione)
- Servizi Docenti/ATA
- Procedure
- Albo Pretorio
- Aggiornamenti
- Manda Dati

### ■ Servizi studenti

Questo servizio fornito gratuitamente a tutti gli studenti degli Istituti d'Arte Conservatori di Musica ed Accademie di BB.AA. permette, per ora, di visualizzare i propri dati e stampare le autocertificazioni relative.

È stata realizzata, la possibilità di inserire e modificare i dati (**proposta**) dandone comunicazione agli uffici preposti che, accetteranno o meno, la proposta di modifica inviando anche comunicazione per mezzo di una e-mail allo studente stesso.

Per qualsiasi problema riscontrato prego voler inviare una E-Mail segnalando e descrivendo il problema riscontrato e possibilmente un eventuale recapito telefonico e nominativo dell'utente da contattare.

**Per una corretta fruibilità del sito la risoluzione video deve essere impostata, minimo, a 1280x1024 ed il Browser DEVE essere Internet Explorer versione 8 o l'ultima versione di Firefox.**

**Attenzione! E' necessario abilitare i Javascript del tuo browser per poter utilizzare correttamente l'applicazione.**



clickare sull'opzione 2. del menu principale "**Modifica domanda di ammissione**".



Scegliere dal menu a tendina l'Accademia al quale avete richiesto l'esame di ammissione,

Inserire il codice e la password (inviati via e-mail al momento dell'inserimento della domanda di ammissione).

(In caso di smarrimento della password, inserire l'indirizzo E-mail indicato al momento dell'inserimento della domanda di ammissione e cliccare su: "Richiedi". Il sistema vi invierà all'E-mail indicata le credenziali relative).

Cliccare su **Richiesta di modifica domanda di ammissione**.





**MENU PRINCIPALE RICHIESTA DI AMMISSIONE**

IL CONSERVATORIO NON HA ANCORA EFFETTUATO LA REGISTRAZIONE DELLA RICHIESTA. E' POSSIBILE APPORTARE MODIFICHE.

Logout

1. Gestione richiesta di Ammissione

2. ....

3. ....

Scegliere l'opzione 1. **Gestione richieste di ammissione**. In verde sar  evidenziato se l'Accademia non ha ancora proceduto ad effettuare la richiesta per cui potrete ancora apportare modifiche. Cliccare su "Modifica" se si deve modificare i dati dell'anagrafica.

ANAGRAFICA - Richiesta di Ammissione/Settimana orientamento	
Sar� possibile apportare modifiche a tale richiesta finch� il Conservatorio non effettua la registrazione della richiesta di ammissione.	
Si rammenta che mediante la scheda "Tasse" si DEVE registrare il pagamento delle tasse di cui � obbligatoria la tassa sul ccp 1016 per l'ammissione, stampare la richiesta di ammissione ed inviarla mezzo raccomandata A/R o consegnarla personalmente al Conservatorio allegando i documenti come richiesto dalla stessa.	
PASSWORD	DEURGXBAIV
Cognome	ROSSI
Nome	MARIO
Sesso	M
Scuola di	A077 DIDATTICA DELLA MUSICA STRUMENTALE (ABILITAZIONE)
Eventuale specifica corso	
Anno scuola Media/Liceo annessa	
Nazionalit� di nascita	ITALIA
NASCITA	
Regione	FRIULI VENEZIA GIULIA
Provincia	GO
Comune	SAN PIER D'ISONZO
Data di nascita	23/05/1992
Codice fiscale	RSSMRA92E23I082R
RESIDENZA	
Regione	LAZIO
Provincia	RM
Comune	ROMA
Cap	00159
Indirizzo	VIA DELLE PERGOLA
Telefono fisso	3393822546
Cellulare	
E-mail	anna@isidata.it
Valutazione titoli di studio	
Titolo di studio	
Insegnante preferito (in ordine di preferenza)	
Insegnante preparatore	
In possesso Dip.Sup	<input checked="" type="checkbox"/>
Anno, A.A. ammissione	1, 2011/2012
N� Commissione	1
Note	

Apportare le modifiche e "Salvare"

ANAGRAFICA - Richiesta di Ammissione/Settimana orientamento	
Sar� possibile apportare modifiche a tale richiesta finch� il Conservatorio non effettua la registrazione della richiesta di ammissione.	
<input type="button" value="Salva"/> <input type="button" value="Annulla"/>	
(I campi contrassegnati con il segno * sono obbligatori)	

**4. INSERIMENTO DEI DOCUMENTI NEL PROGRAMMA**

L'Accademia richiede di allegare i documenti gi  elencati nei primi due paragrafi:

- documento di identit  personale dello studente in corso di validit 
- il certificato medico di sana e robusta costituzione

**E' obbligatorio allegare tale documentazione nel programma altrimenti la domanda di Ammissione non potr  essere accettata.**



## Guida alle ammissioni on-line Accademia Nazionale di Danza

Per fare ciò utilizzare la funzione "Allega documentazione",

Dopo aver opportunamente rinominati i documenti, mediante la funzione "SFOGLIA" selezionare uno per volta i documenti da allegare, cliccare su [Inserisci documento](#) e ripetere l'operazione per ogni documento.

### 5. REGISTRAZIONE DELLA DOMANDA DI AMMISSIONE DA PARTE DELL'ACCADEMIA

Il personale della Segreteria si preoccuperà di accettare le richieste di ammissione ed i dati verranno inseriti nell'archivio delle domande di ammissione. Una e-mail automatica avviserà lo studente dell'avvenuta accettazione

**⚠ Da questo momento non sarà più possibile apportare modifiche alla domanda di ammissione.**

**NEL CASO LA DOMANDA SIA INCOMPLETA VERRA' INVIATA UNA MAIL PERCHE' IL CANDIDATO POSSA MODIFICARLA.**

### 6. INVIO DELLA DOCUMENTAZIONE

E' ASSOLUTAMENTE VIETATO INVIARE LA DOCUMENTAZIONE VIA FAX O VIA E-MAIL o PER RACCOMANDATA

I DOCUMENTI DEVONO ESSERE INVIATI SOLO ON LINE TRAMITE LA PIATTAFORMA DI ISIDATA:



**Si fa presente che i candidati dovranno compilare e allegare la documentazione on line sulla piattaforma di ISIDATA, entro la data indicata nel bando di ammissione, pena l'esclusione dalla procedura di ammissione.**

**L'Accademia Nazionale di Danza di Roma non assume alcuna responsabilità per la dispersione di comunicazioni indipendente da inesatte indicazioni del recapito da parte del candidato, o da mancata o tardiva comunicazione della variazione del recapito indicato nella domanda, né per eventuali disguidi postali o telegrafici o comunque imputabili a fatto di terzi, a caso fortuito o forza maggiore.**